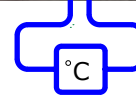





Hinweis: Vergessen Sie nicht, den Timer einzustellen!



Verbinden Sie X2 mit dem Thermokontakt IN dem Motor.  
Oder, wenn der Motor keinen thermischen Kontakt hat,  
ausstatten mit einer Drahtbrücke.



## KBM-Sanftanlauf + Zeituhrsteuerung

**spinder**  
DAIRY HOUSING CONCEPTS

Nummer: 11338x5-A

Maßwerk: mm

Datum: 22-1-2019

Tekening blijft ons eigendom en mag niet gekopieerd, aan derden getoond of op andere wijze worden gebruikt.  
Aan de gegevens op deze tekening kunnen geen rechten worden ontleend.